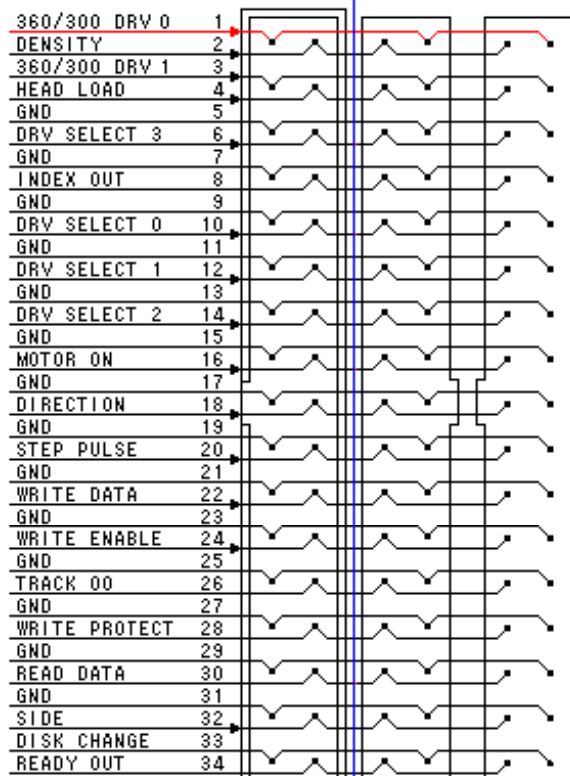


PC9821Xa7/C4
M/B
PIN VIEW

反転ケーブル
PIN番号割当反転注意
PIN VIEW



この図は
BX4, Xe10
Xa7, Xa7e, Xa9, Xa10, Xa12, Xa13, Xa16, Xa20, Xa200, Xc13
V7, V10, V12, V13, V16, V20, V166, V200, V233
Ra1123, Ra266, Ra300, Ra333, Ra40
等のデスクトップおよび
Xv13/R, Xv13/W, Xv20/W,
V13/M7, V20/M7, V166/M7, V200/M7, V233/M7
等のミニタワー機で使用できます。

コネクタの表示はすべて接合面です。

反転ケーブルは、元々使用されているケーブルです。破損防止のため、絶対に他のケーブルを使用しないでください。

FDDにコネクタを挿すときは突起を必ず上にする
CITIZEN OSD型でも突起は上です。

COPYRIGHT HAMLIN 2003

ケーブルに捻りが入っていることに注意

2台目増設の場合、DX1に
ジャンパープラグを移動
させること
現品ではこの位置

FDD 2台目設定
FD1231T
P/N 134-506790-011-0


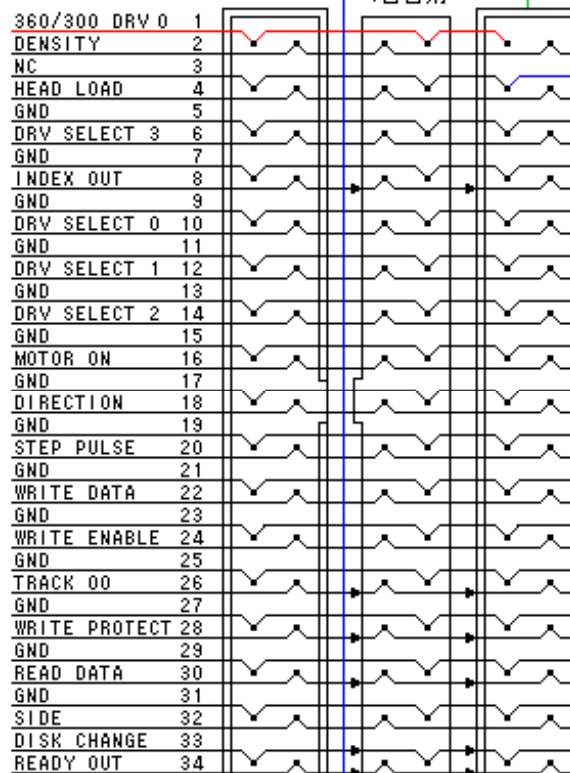


FDD 1台目設定

接続 接続

1台目用

2台目用



PC-9821XA-E02
添付ケーブル

接続

接続